



Fiche produit

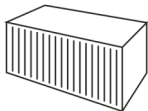
Gamme de produit	Chauffages électriques à inertie
Marque	Qlima
Modèle	Ovido EPIH 1515
Couleur	Blanc
Code EAN	8713508795935

Caractéristiques techniques

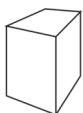
Capacité de chauffage	W	1500
Type d'installation		Monté
Volume pièce (max.)	m ³	60
Courant (nom.)	A	6,5
Alimentation	V/Hz/Ph	220 - 240~ / 50 / 1
Classement sécurité		IP21
Contrôle		LCD électronique / Wi-Fi
Câble d'alimentation	m	1
Type de prise - cordon d'alimentation		Pas de prise incluse
Dimensions (l x p x h)	mm	1000 x 98 x 450
Poids net	kg	14
Garantie*	ans	5

Toutes les données sont mesurées conformément aux normes applicables spécifiées par l'UE au moment de la production. A n'utiliser qu'à titre indicatif.

*Seulement 3 ans de garantie sur les composantes électriques et 5 ans sur la structure mécanique.



20 ft = 374
40 ft = 748
40 HQ = 396



L x P x H
109 x 13 x 53 cm



Poids brut
17 kg

L'emballage contient

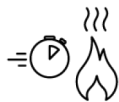
Chauffage électrique à inertie, Kit de montage mural, Manuel d'utilisation

Pièces détachées (non incluses)

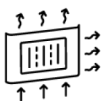
Description	Code EAN



Chauffage économe en énergie



Augmentation rapide de la température



Performance optimale



Thermostat précis



Facilement programmable avec connexion intelligente

Chauffage économe en énergie : Les radiateurs à inertie sont réputés pour leur efficacité énergétique, car ils peuvent continuer à fournir de la chaleur même après avoir été éteints. En outre, ils fonctionnent généralement à des températures plus basses que les chauffages conventionnels, ce qui réduit la consommation d'énergie.

Des performances optimales grâce à la pierre et à l'aluminium de haute technologie : Grâce à sa combinaison unique de convection, d'accumulation de chaleur et de rayonnement, il excelle à réchauffer les espaces, à maintenir la température et à distribuer la chaleur de manière homogène.

Programmation facile avec smart connect : Le poêle est directement connecté à l'application Tuya dans laquelle vous pouvez programmer/contrôler votre poêle.

Thermostat précis : Le thermostat est précis, il ne s'allumera et ne s'éteindra pas inutilement.

Augmentation rapide de la température : L'appareil dispose de la pierre Dual Kehr exclusive intégrée qui conduit mieux la chaleur et conserve bien la température.

Air sain : Il n'y a pas de réduction de l'humidité de l'air lorsque le chauffage est allumé.

Chauffage silencieux : L'appareil ne produit aucun son lorsqu'il est en marche.

Fonctionnement facile : Le chauffage est facilement contrôlable grâce à l'écran présent sur le produit et/ou avec l'application Tuya.

Rayonnement de la chaleur : La forme incurvée du radiateur permet d'obtenir un chauffage plus rayonnant.

Fabriqué en Espagne : Les radiateurs sont produits en Espagne.

Détection de fenêtre ouverte : Le chauffage s'éteint automatiquement lorsque la température baisse de quelques degrés en peu de temps.

Design : Le poêle a un design contemporain qui s'intègre parfaitement à votre intérieur.
